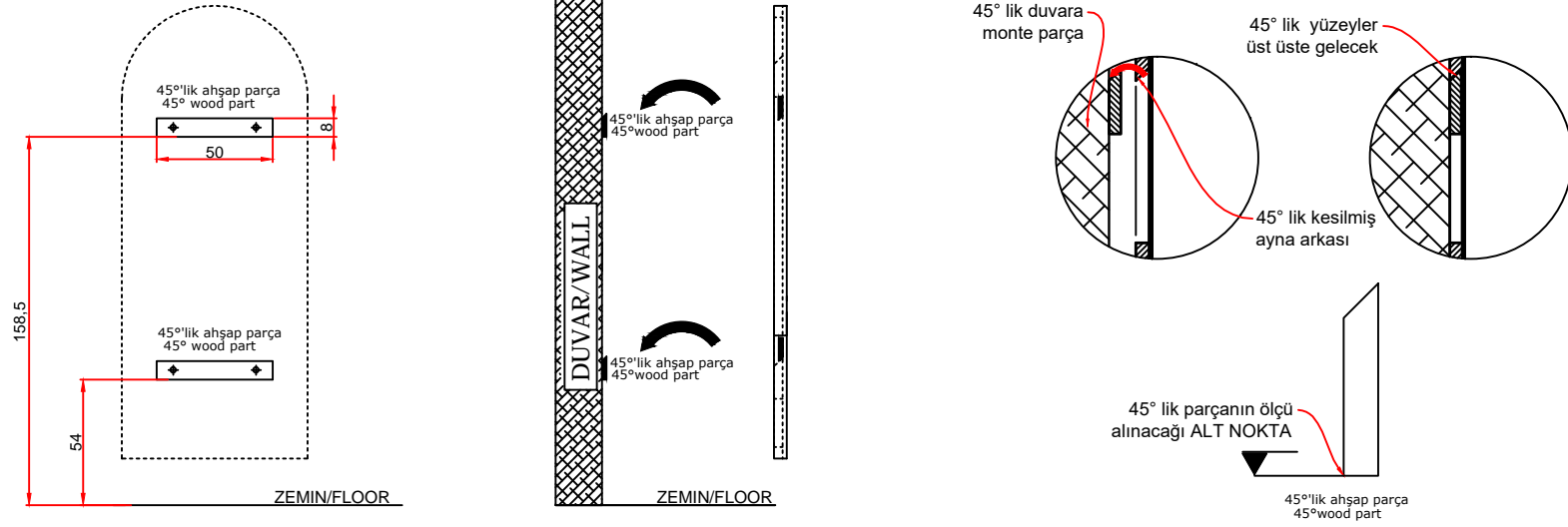


1



4 Adet 6x80 vida ile askı aparatı sıkılır. Ayna askı aparatına takılmadan önce led led sortisini priz boşluğundan çekilir, ayna asılır.

The suspension bracket is must fix with 4 pieces of 6x80 screws. Before the mirror is attached to the bracket, pull the led led outlet from the socket space and hang the mirror.

2

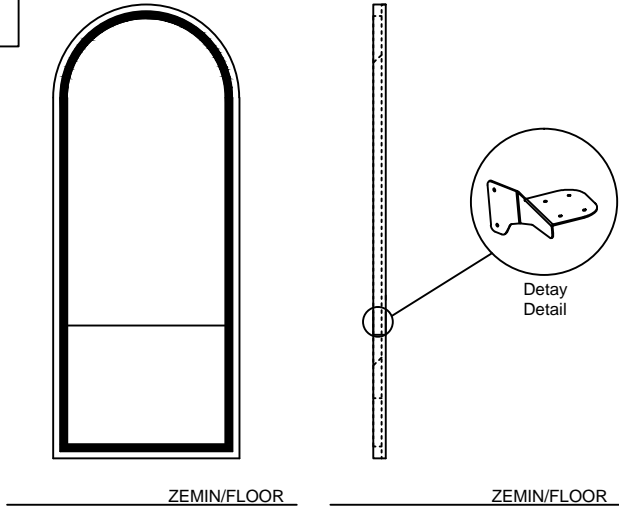
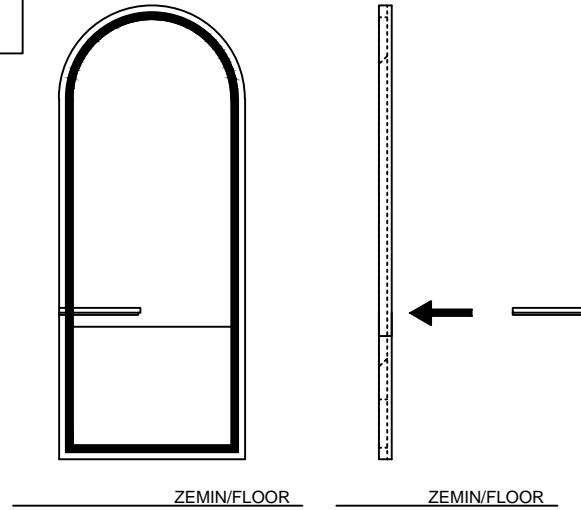


Tabla bağlantı sacı 2 Adet 3,5x30 vida ile sıkılır.

Table connection plate is tightened with 2 3.5x30 screws.

3



Tezgah tablası 4 Adet 4x18 vida ile sıkılır.

Unit shelf must fix with 4 pieces of 4x18 screws.



ÜRÜN ADI: ROZA WALL MAKYAJ TEZGAHI_ MONTAJ ŞEMASI / ASSEMBLY DIAGRAM

ÇİZEN: Sibel MERİÇ

TARİH: 28.01.2022

ÖLÇÜLER : cm (santimetre'dir)
Çizim üstünden ölçü alınmalıdır.
Measurements are in cm.